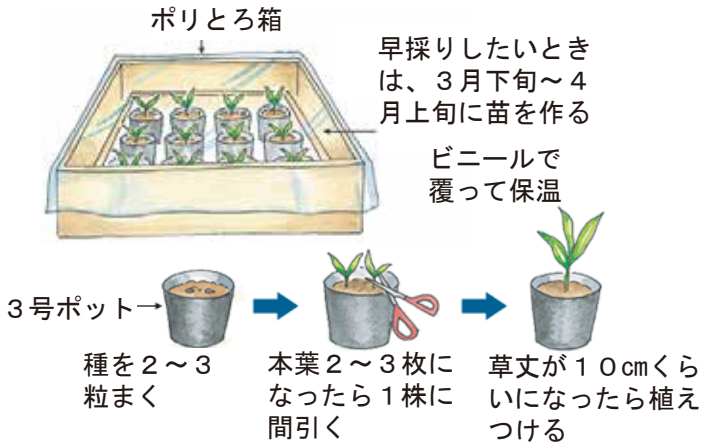


# トウモロコシ栽培方法

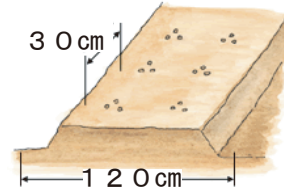
種まき（育苗）  
3月下旬  
じかまき4月中旬  
植えつけ4月中旬

## 1 畑の準備

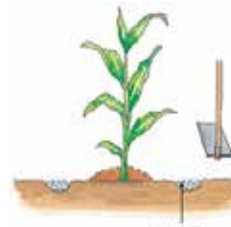


## 2 じかまき

元肥として化成肥料を1m<sup>2</sup>当たり100～120g施す  
4月下旬～5月中旬に、1カ所3～4粒ずつ種をまき、2～3cm厚さに土をかける



## 4 追肥・土寄せ



本葉5～6枚のころ、化成肥料を1m<sup>2</sup>当たり60～70g施す。  
その後中耕し、土寄せをして株が倒れるのを防ぐ

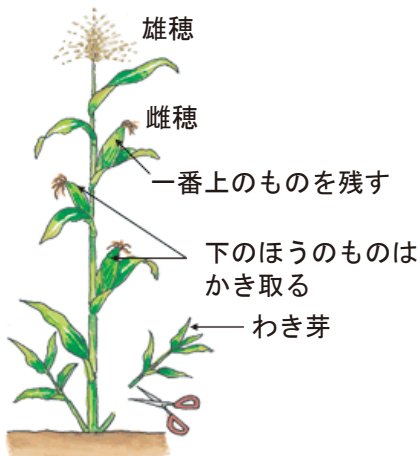
化成肥料  
株元の根を切らないように注意する

## 3 間引き

草丈15cmころ、丈夫な株を1株残して間引く



## 5 雌穂の選択



雌穂の絹糸が出はじめたころに、いちばん上にある雌穂1本だけを残して、ほかの穂は早めに取り除く。  
早めにかき取った雌穂は、ベビーコーンとして利用できる

## 6 水やり

本葉3枚ころまでは乾きすぎ、湿りすぎに注意する。  
また、雌穂が出る1カ月前から収穫期にかけて、乾きすぎにならないように定期的な水やりをする

## 7 収穫



雌穂の絹糸が出てから20日前後、絹糸が茶色になったころが収穫期。  
スイートコーンは室温では収穫後5～6時間で糖分が減少するので、できるだけ早く賞味する