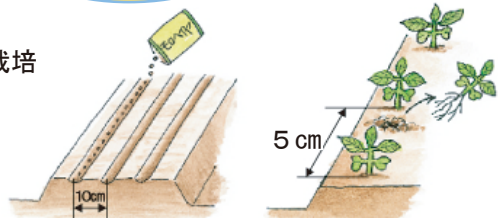


# モロヘイヤ栽培方法

種まき 5月上旬  
植えつけ 6月

## 1 苗作り

苗床栽培



日当たりと排水のよい場所を選ぶ。10cm間隔の条まきで軽く覆土し、十分かん水する

ポット栽培

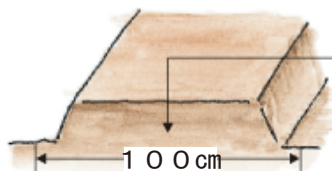


3号ポットに 生育するにつ 1本立ちにする  
6~7粒まく れて間引き

どちらも育苗中は1日2回水を与える。ただし、かん水量が多すぎると根張が弱くなったり、葉色が薄くなったり下葉が落葉することがあるので注意する

## 2 畑の準備

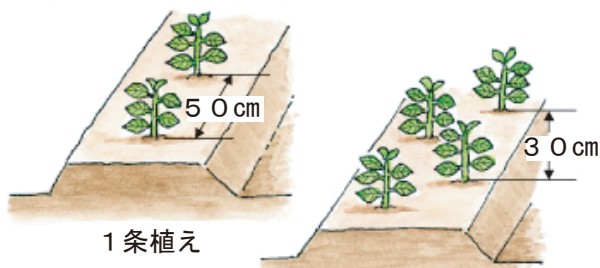
日当たりのよい、排水の良い畑を選ぶ



荒起こし  
堆肥2kg/m<sup>2</sup>  
苦土石灰、又は  
有機石灰40g/m<sup>2</sup>  
元肥  
化成肥料20g/m<sup>2</sup>  
(N・P・K=8・8・8)

## 3 植えつけ

草丈約15cm、本葉5枚のころ畑に植えつける。植えつけ後はたっぷり水を与える。活着後は表面の水分を少なめにし、深く根が張るようにする

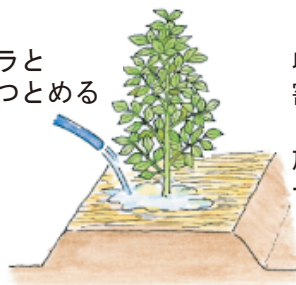


1条植え

2条千鳥植え

## 4 かん水

夏期は、敷きワラと水やりで防乾につとめる



収穫開始の時から月に1度の割合で、1株あたり化成肥料(8・8・8)大さじ1~2杯を施し、軽く中耕土寄せして、十分、水を与える

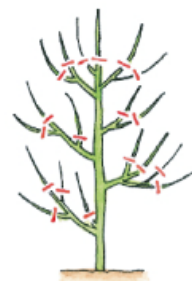
## 5 収穫

草丈が50cmほどに伸びたところから収穫する。この後、側枝が伸びてきたら1~2節を残して順次、収穫する



先端から20~25cmの長さに切る

## 6 管理



樹が大きくなり混みあってくると勢いが弱くなるので、草丈120~150cmに切り戻す。日が短くなってくる8月下旬くらいから花が咲き、サヤができるので絶対に食べないように注意する

## 7 病虫害防除

ハダニ類

ダニロンフロアブルの2,000倍液を収穫7日前まで1回以内  
コロマイト乳剤の1,500倍液を収穫前日まで1回以内

ハスモンヨトウ

バシレックス水和剤の500倍液を収穫前日まで4回以内

マメコガネ

スミチオン乳剤の1,000倍液を収穫14日前まで2回以内