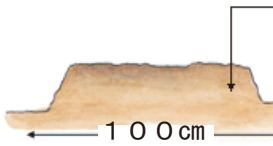


にんじん栽培方法

春まき 3月中旬
夏まき 7月中旬～8月上旬

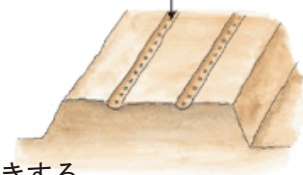
1 畑の準備

荒起こしのとき（全層に）
苦土石灰、又は有機石灰100～120g/m²
堆肥 2～3kg/m²
（よく腐っているもの）
元肥
化成肥料 100g/m²
（N・P・K=8・8・8）
畑は深く耕す。堆肥は前作に多量に施してあれば、施さなくてよい



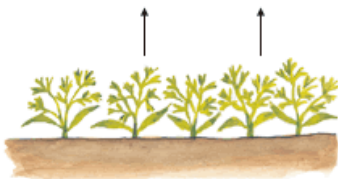
2 種まき

まき溝を浅くつける



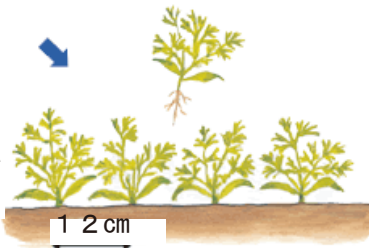
種はまき溝に条まきする。
覆土は5mm程度。ニンジンの種は吸水力が弱いので、乾燥に注意する（乾燥が続くようなら、敷きわらをする）

3 間引き

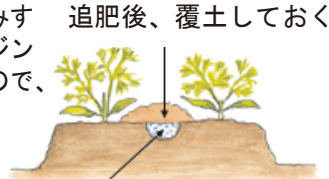


本葉2～3枚のころに、込みすぎたところを間引く。ニンジンの場合、雑草が早く伸びるので、除草を念入りにする

本葉5～6枚のころに、2回目の間引きをする。肥切れと乾燥に注意する

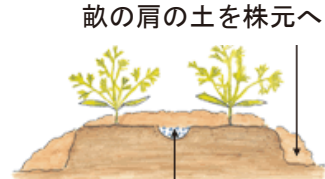


4 追肥



追肥後、覆土しておく

追肥
化成肥料
（N・P・K=8・8・8）
70～80g/m²
1回目の間引き後、条間に追肥し、覆土しておく



畝の肩の土を株元へよせる

追肥
1回目と同量

2回目の間引き後、追肥と同時に土寄せする

5 土寄せ・収穫

根が露出するとその部分が緑化するので、土寄せしておく。根が肥大したら収穫する。

