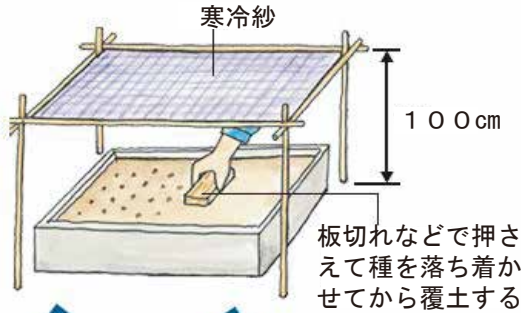


カリフラワー栽培方法

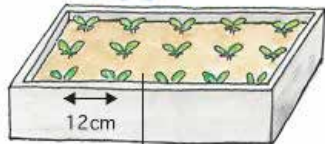
種まき 7月中旬～8月上旬
植えつけ 9月

1 苗作り

用土は畑土に、たい肥や腐葉土を混ぜ、苦土石灰を施したもの。ポリトン箱に、5～6cm間隔に浅く溝を切る。種は3～4cm間隔にまいて、薄く土をかけておく。



本葉2枚のころに、ポリトン箱か3号ポットに移植する 500倍液肥を7～10日に1回

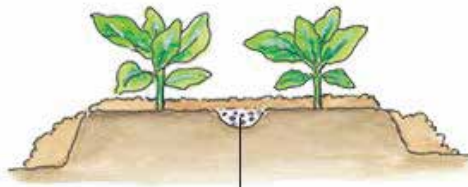


用土は畑土か赤玉土3+腐葉土1+パーミキュライト1

3 追肥・土寄せ

植えつけ1週間後に1回め、その20日後に2回めの追肥と土寄せをする側花蕾も収穫するときは、頂花蕾収穫後にさらに追肥をする。

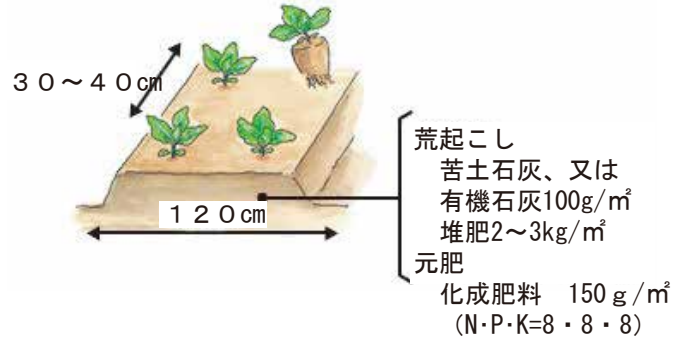
2回め追肥後、畝の土を株元へ寄せておく



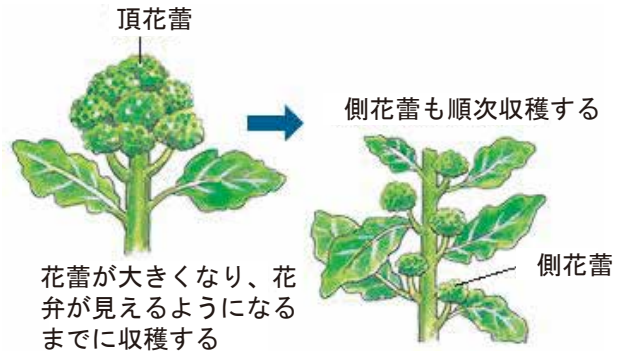
1・2回め追肥 化成肥料70～80cm

2 畑の準備・植えつけ

本葉5、6枚のころ、根鉢を崩さないように浅植える。植えつけ後は水をたっぷりとかける。



4 収穫



植えつけ半月後に1回、その後20日くらいで2回めの追肥をする。晩生種はさらに20日後に3回めを施す。花蕾が見えてきたら、外葉を包んで保護する。施肥量などはブロッコリーと同じ。