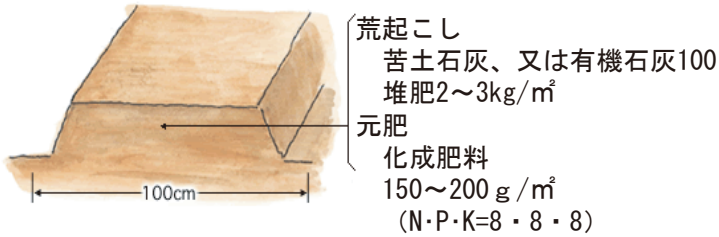


いちご栽培方法

植えつけ10月中旬～11月中旬

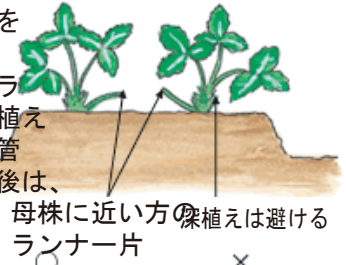
1 畑の準備

日当たり、排水のよい畑を選ぶ



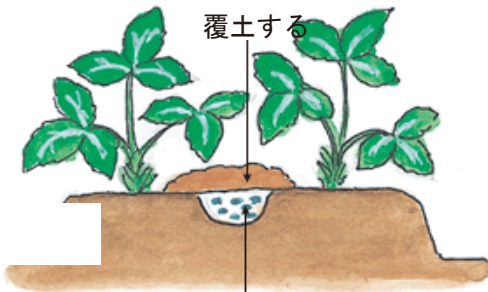
2 植えつけ

初めて栽培するときには、苗を
購入して植える。10月下旬～
11月上旬、株元についているラン
ナー片を畝の内側に向けて植え
ると花が外側に出てくるので管
理がしやすくなる。植えつけ後は、
じゅうぶんに水をやる



完全に地上に浮いている
クラウンの下が少し隠れている
葉のつけ根が埋もれている

3 追肥



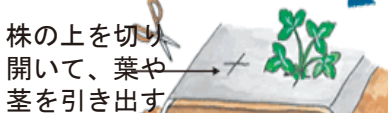
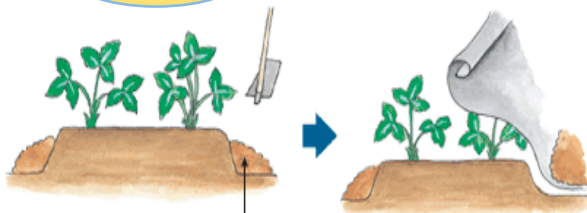
1回目化成肥料80～90g/m²
2回目化成肥料50～60g/m²
植えつけ2週間後に1回目、
11月下旬～1月上旬に2回目の追肥をする。
そのとき、除草を兼ねて、畝の表面を耕しておく

4 葉かき



冬の間は、枯れた葉だけを取り除いておく。
植えつけ後に伸びてくるわき芽は花を着ける
ことがあるので、残しておく

5 マルチング・水やり



削った土でフィルムを押さえる

6 トンネルかけ



早く収穫したいときは2月以降にトン
ネルをかけて保温する。開花しはじめ
たら、トンネル内の温度が28度以上
にならないように換気する

7 収穫

